


EMPRESA MARANHENSE DE ADMINISTRAÇÃO PORTUÁRIA		MEMORIAL DESCRITIVO		
		<p>OBJETIVO:</p> <p>Descrever e especificar de forma clara o Coreto existente, localizada no Terminal de Passageiros da Ponta da Espera, em São Luís – MA.</p>		
GOVERNO DO ESTADO DO MARANHÃO		Nº EMAP:	DATA: NOVEMBRO DE 2023	REV: PÁGINA: 2

1. CONSIDERAÇÕES INICIAIS

Este memorial tem por objetivo descrever e especificar de forma clara o Coreto existente, localizada no Terminal de Passageiros da Ponta da Espera, em São Luís – MA.


Serão levados em consideração: a área do ambiente, área total da edificação, tipos de estruturas, revestimentos de piso e parede, pontos hidráulicos e elétricos e demais características que forem julgadas necessárias para compor o corpo deste memorial.

Área total do Coreto:

Coreto: 61,65 m²



Figura 1 – Localização do Coreto

EMPRESA MARANHENSE DE ADMINISTRAÇÃO PORTUÁRIA	MEMORIAL DESCRITIVO			
	<p>OBJETIVO:</p> <p>Descrever e especificar de forma clara o Coreto existente, localizada no Terminal de Passageiros da Ponta da Espera, em São Luís – MA.</p>			
GOVERNO DO ESTADO DO MARANHÃO	Nº EMAP:	DATA: NOVEMBRO DE 2023	REV:	PÁGINA: 3

2. CARACTERÍSTICAS DO PROJETO ARQUITETÔNICO DO CORETO

2.1. Descrição Geral

O projeto arquitetônico do Coreto é constituído por 01 pavimento de execução, composto por: um box de lanchonete, com bancadas, pontos elétricos, ponto hidráulico e Cobertura.

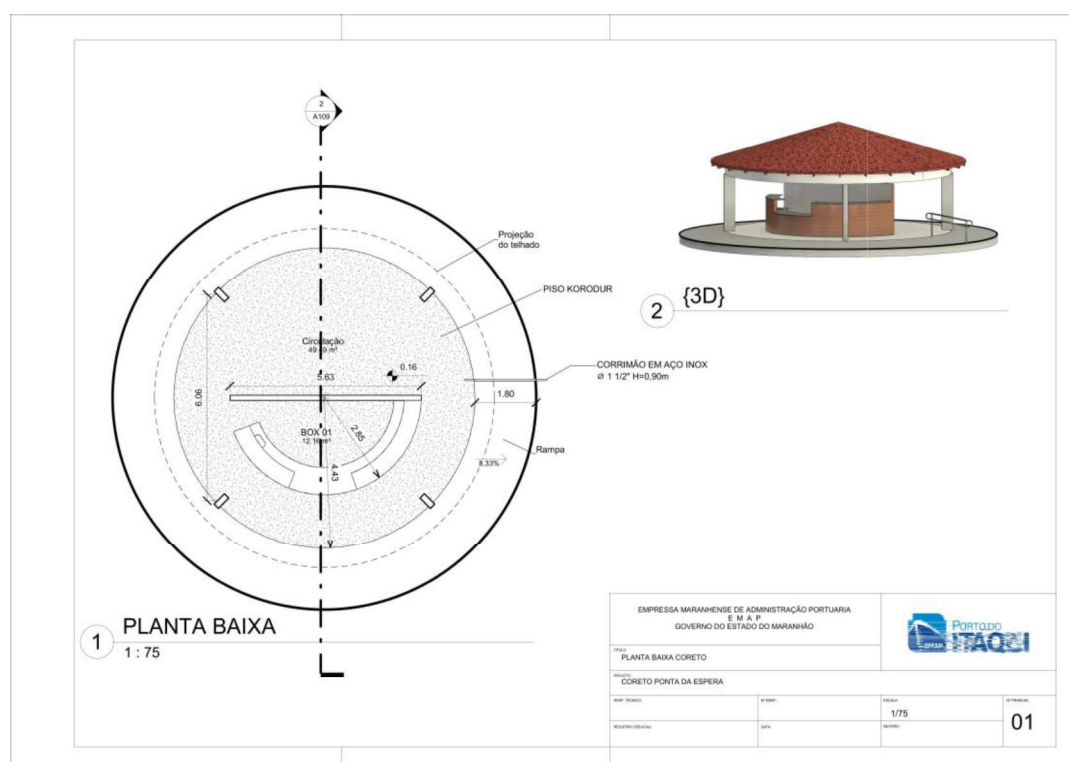



Figura 2 - Planta Baixa Coreto e 3D

EMPRESA MARANHENSE DE ADMINISTRAÇÃO PORTUÁRIA		MEMORIAL DESCRITIVO	
		<p>OBJETIVO:</p> <p>Descrever e especificar de forma clara o Coreto existente, localizada no Terminal de Passageiros da Ponta da Espera, em São Luís – MA.</p>	
GOVERNO DO ESTADO DO MARANHÃO		Nº EMAP:	DATA: NOVEMBRO DE 2023
			REV: PÁGINA: 4

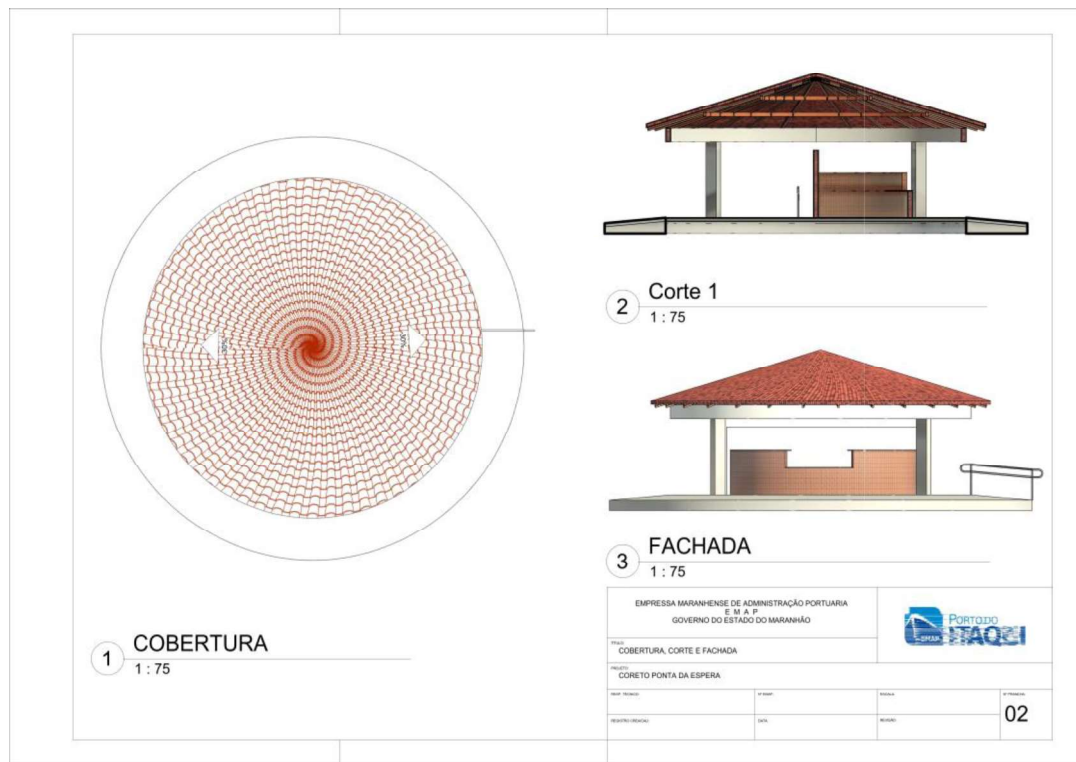


Figura 3 - Planta da Cobertura, Fachada e corte

2.2. Características do Coreto

- Estrutura


Estrutura	
Pilar	Concreto armado
Vigas	Concreto armado

Tabela 01: Quadro Estrutural

- Cobertura

Cobertura	
Material	Madeira e telha de barro l=30%

Tabela 02: Cobertura

EMPRESA MARANHENSE DE ADMINISTRAÇÃO PORTUÁRIA	MEMORIAL DESCRITIVO			
	<p>OBJETIVO:</p> <p>Descrever e especificar de forma clara o Coreto existente, localizada no Terminal de Passageiros da Ponta da Espera, em São Luís – MA.</p>			
GOVERNO DO ESTADO DO MARANHÃO	Nº EMAP:	DATA: NOVEMBRO DE 2023	REV:	PÁGINA: 5

- Paredes e Divisórias

Paredes	
Ambiente	Descrição
BOXE	1. Parede de alvenaria com acabamento em cerâmica na cor branco gelo H=2,00m 2. Balcão em alvenaria com acabamento em Litofina H=1,20m

Tabela 03: Tipos de paredes

- Pisos


Bancadas	
Ambiente	Descrição
BOXE	1. Piso Korodur

Tabela 04 : Tipos de pisos

- Louças

Louças	
Ambiente	Descrição
BOXE	1. Pia Inox(1000x500x185mm) 2. Torneira para lavatrio de mesa com fechamento automatico

Tabela 05: Tipos de louças

EMPRESA MARANHENSE DE ADMINISTRAÇÃO PORTUÁRIA	MEMORIAL DESCRITIVO			
	<p>OBJETIVO:</p> <p>Descrever e especificar de forma clara o Coreto existente, localizada no Terminal de Passageiros da Ponta da Espera, em São Luís – MA.</p>			
GOVERNO DO ESTADO DO MARANHÃO	Nº EMAP:	DATA: NOVEMBRO DE 2023	REV:	PÁGINA: 6

- Bancadas


Bancadas	
Ambiente	Descrição
BOXE	1. Bancadas em granito cinza andorinha

Tabela 06: Tipos de bancadas

2.3. Quadro de Áreas do coreto

Quadro de Áreas	
Recinto	Área (m²)
BOXE	12,16
Área Livre	49,49
ÁREA TOTAL	61,25


Tabela 07: Quadro de distribuição de áreas do coreto

EMPRESA MARANHENSE DE ADMINISTRAÇÃO PORTUÁRIA		MEMORIAL DESCRITIVO		
		<p>OBJETIVO:</p> <p>Descrever e especificar de forma clara o Coreto existente, localizada no Terminal de Passageiros da Ponta da Espera, em São Luís – MA.</p>		
GOVERNO DO ESTADO DO MARANHÃO		Nº EMAP:	DATA: NOVEMBRO DE 2023	REV: PÁGINA: 7

2.4. Levantamento fotográfico



Figura 4: Ponto hidráulico do coreto

EMPRESA MARANHENSE DE ADMINISTRAÇÃO PORTUÁRIA	MEMORIAL DESCRITIVO			
<div>  </div>	<p>OBJETIVO:</p> <p>Descrever e especificar de forma clara o Coreto existente, localizada no Terminal de Passageiros da Ponta da Espera, em São Luís – MA.</p>			
GOVERNO DO ESTADO DO MARANHÃO	Nº EMAP:	DATA: NOVEMBRO DE 2023	REV:	PÁGINA: 8




Figura 5: Área Livre do coreto


EMPRESA MARANHENSE DE ADMINISTRAÇÃO PORTUÁRIA	MEMORIAL DESCRITIVO			
<div>  </div>	<p>OBJETIVO:</p> <p>Descrever e especificar de forma clara o Coreto existente, localizada no Terminal de Passageiros da Ponta da Espera, em São Luís – MA.</p>			
GOVERNO DO ESTADO DO MARANHÃO	Nº EMAP:	DATA: NOVEMBRO DE 2023	REV:	PÁGINA: 9



Figura 6: Luminárias do coreto


EMPRESA MARANHENSE DE ADMINISTRAÇÃO PORTUÁRIA	MEMORIAL DESCRITIVO			
<div>  </div>	<p>OBJETIVO:</p> <p>Descrever e especificar de forma clara o Coreto existente, localizada no Terminal de Passageiros da Ponta da Espera, em São Luís – MA.</p>			
GOVERNO DO ESTADO DO MARANHÃO	Nº EMAP:	DATA: NOVEMBRO DE 2023	REV:	PÁGINA: 10



Figura 7: Vista frontal